

大学が所有し管理する学生寮です。キャンパスまで徒歩で通学が可能、自炊タイプ。費用も経済的で、管理人がおり安心して新生活をスタートできます。文京学院大学生のみが入居できます。

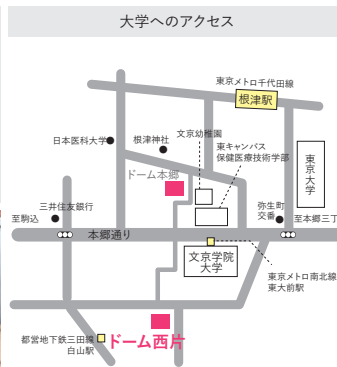



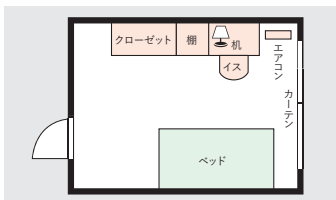


本郷キャンパス対象寮

# ドーム西片

リーズナブルな寮費、  
常駐管理で安心して寮生活が送れます。

キャンパスまで徒歩約7分



徒歩で通えるから経済的!



- 住所 所/東京都文京区西片2-15-16
- 室数 30室(各部屋1名・12㎡/1室)
- 構造 鉄筋コンクリート造3階建て
- 付帯設備/洋室、洋服タンス、机、椅子、ベッド、カーテン、エアコン、インターネット回線 ※テレビ等は各自でご用意ください。
- 共用設備/キッチン(HIヒーター)、厨房※炊飯器、鍋、電気ポット等は各自でご用意ください。浴室、シャワー4カ所、浴槽2カ所、トイレ、洗濯機各階に設置(屋上に屋根付き物干し場)、ラウンジ、コモンスペース
- 門限/なし
- ※入口オートロック
- 在寮期間/2年間※ただし、新年度に寮室に空きがある場合は、1年毎の在寮期間延長を認めることがあります。また、退寮年度の在寮期間は卒業式の2日後とします。
- その他/年度途中で退学される場合は、退寮していただきます。喫煙、飲酒は厳禁です。ビジターの面会は談話室をご利用ください。居室には入れません。ただし、入寮日に限り同伴者の入室を認めます。

■必要な諸経費

	A棟	備考
入寮費	100,000円	入寮時のみ
維持費	80,000円	年間4月～3月/入寮時及び年度当初一括納付
寮費	38,000円	月額/入寮時及び毎月前納
入寮費合計	218,000円	維持費・寮費については、入学年度により異なりますので、ご告知ください。

■諸経費について

- 入寮後、毎月必要な費用(寮費)、年度当初に必要な費用一括(維持費)は、入寮者の個人預金口座より、自動振替にて毎月ご納入いただけます。
- 維持費は、共用設備の水道光熱費、冷暖房費、インターネット回線費、諸雑費等です。
- 寮費、維持費については、入学年度により異なり、年度内においても変更する場合がありますのでご了承ください。
- 入寮希望者が多数の場合は、お断りすることがあります。
- 部屋割りは本学で決定いたします。

■入寮申込方法

入寮を希望される方は、入寮申込書にご記入の上、ご返送ください。申込みは定員になり次第締め切らせていただきます。入寮決定者には、入寮に必要な書類を郵送させていただきます。在寮期間中に事前告知の上、一部条件が変更になる場合があります。

ドーム西片に関するお問い合わせ先

文京学院大学 学生寮係

〒113-8668 東京都文京区向丘1-19-1

☎03-3814-1661