



新生活をスタートする皆さまへ

充実した学生生活を送るためにも、安心して生活できる住まい選びは大変重要です。本学では学生の皆さまへ「文京学院大学 専用学生寮(女子寮・自炊タイプ)」、「文京学院大学 指定学生寮(男子寮・男女寮・女子寮・食事付)」をご案内しております。学生寮はいずれも通学に便利な場所にあります。ご入学と併せて是非ご確認ください。



学生寮は文京学院大学専用寮(女子寮)と食事付きの指定学生寮(男子寮・男女寮・女子寮)があります。

大学専用学生寮

自炊タイプ 女子専用 文京生のみ

大学が所有し管理する学生寮です。キャンパスまで徒歩で通学が可能、自炊タイプ。費用も経済的で、管理人がおり安心して新生活をスタートできます。文京学院大学生のみが入居できます。



ドーム本郷・ドーム西片・ドームふじみ野 ※ドーム本郷は巡回管理

指定学生寮

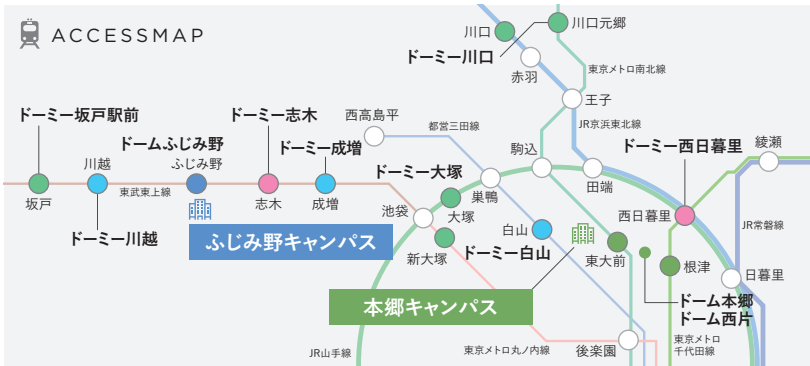
食事付(食別選択可) 男子専用 男女共用 女子専用

株式会社共立メンテナンスが管理・運営する学生寮です。男子専用寮・男女共用寮・女子専用寮があり、朝・夕の食事付、管理人常駐、家具完備などのメリットがあります。様々な学校の学生が入居しています。



ドーム大塚・ドーム白山・ドーム川口・ドーム西日暮里・ドーム川越・ドーム成増・ドーム志木・ドーム坂戸駅前

本郷キャンパス、ふじみ野キャンパス、各キャンパスへ通学に便利な学生寮をご用意しています。



- 本郷キャンパス**
 - 対象学部: 外国語学部、経営学部、保健医療技術学部(臨床検査学科・看護学科[2~4年])、人間学部(コミュニケーション社会学科[4年])、人間学部(福祉マネジメントコース[3~4年])、ヒューマン・データサイエンス学部(設置認可申請中)
- ふじみ野キャンパス**
 - 対象学部: 人間学部(児童発達学科、人間福祉学科、心理学科)、保健医療技術学部(理学療法学科、作業療法学科、臨床検査学科[1年]、看護学科[1年])

大学専用学生寮

自炊タイプ 女子専用 文京生のみ


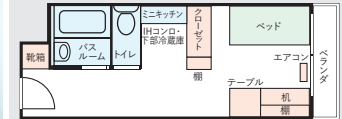
大学が所有し管理する学生寮です。キャンパスまで徒歩で通学が可能、自炊タイプ。費用も経済的で、セキュリティもしっかりしており、安心して新生活をスタートできます。文京学院大学生のみが入居できます。

本郷キャンパス対象寮

ドーム本郷

ドーム本郷は2009年2月に完成した女子寮です。キャンパスから徒歩3分にあり、とても便利です。

キャンパスまで徒歩約3分



徒歩で通えるから経済的!



- 住所/東京都文京区向丘2-7-13
- 室数/20室(各部屋1名・19㎡/1室)
- 構造/鉄筋コンクリート造 3階建て
- 付帯設備/洋室(フローリング)、ベッド、ユニットバス、ミニキッチン(IHヒーター・流し台)、机、椅子、エアコン、冷蔵庫、カーテン、クローゼット、収納ダンス、ベランダ(物干竿有)、TVアンテナ、電話線、インターネット回線 ※テレビ、レンジ、炊飯器、鍋、電気ポット等は各自でご用意ください。
- 共用設備/談話室、洗濯場(全自動洗濯機、乾燥機)
- 門限/なし ※入口オートロック
- 在寮期間/2年間※ただし、新年度に寮室に空きがある場合は、1年毎の在寮期間延長を認めることがあります。また、退寮年度の在寮期間は卒業式の2日後とします。
- その他/年度途中で退学される場合は、退寮していただきます。喫煙、飲酒は厳禁です。ビジターの面会は談話室をご利用ください。居室には入れません。ただし、入寮日に限り同伴者の入室を認めます。

■必要な諸経費

	A棟	備考
入寮費	100,000円	入寮時のみ
維持費	60,000円	年間4月~3月/入寮時及び年度当初一括納付
寮費	55,000円	月額/入寮時及び毎月前納
入寮費合計	215,000円	維持費・寮費については、入学年度により異なりますので、ご承知ください。

■諸経費について

- 入寮後、毎月必要な費用(寮費)、年度当初必要な費用一括(維持費)は、入寮者の個人預金口座より、自動振替にて毎月ご納入いただきます。
 - 部屋の水道・電気は別途請求となります。
 - 維持費は、共用設備の水道光熱費、冷暖房費、インターネット回線費、諸雑費等です。
 - 寮費・維持費については、入学年度により異なり、年度内においても変更する場合がありますのでご了承ください。
 - 入寮希望者が多数の場合は、お断りすることがあります。
 - 部屋割りは本学で決定いたします。
- 入寮申込方法
入寮を希望される方は、入寮申込書にご記入の上、ご返送ください。申込みは定員になり次第締め切らせていただきます。入寮決定者には、入寮に必要な書類を郵送させていただきます。■在寮期間中に事前告知の上、一部条件が変更になる場合があります。

ドーム本郷に関するお問い合わせ先

文京学院大学 学生寮係

〒113-8668 東京都文京区向丘1-19-1

☎03-3814-1661