

対象キャンパス


ふじみ野キャンパス



24時間常駐している管理人をはじめセキュリティシステムも万全で、安心して寮生活が送れます。

ドームふじみ野

キャンパスまで
徒歩約1分



A棟




B棟



多目的ホール



A棟




B棟



共用キッチン



A棟



B棟



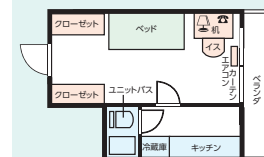
シューズボックス

■間取図

A 棟



B 棟



- 所在地／埼玉県ふじみ野市大井中央1-19-52
- 室数／A棟(5.17坪/1室)32室、B棟(5.85坪/1室) ベランダ付22室、ベランダなし4室
ワンルームタイプ計58室
- 構造／鉄筋コンクリート造 5階建
- 付帯設備／エアコン、ミニキッチン、冷蔵庫、ユニットバス、トイレ、クローゼット、家具(ベッド、机、椅子、本棚)、カーテン、インターネット接続可(※プロバイダーは各個人契約)
- 共用設備／多目的ホール(36席、共用システムキッチン)、面談室、洗濯場—全自動洗濯機、乾燥機、TV、電話コーナー、駐輪場
- 食事／ミニキッチン・共用システムキッチンにて自炊
- 在寮期間／2年間※ただし、退寮年度の在寮期限は3月19日とします。
※臨床検査学科・看護学科は1年間も可。
- 門限／月～金／開門6:30 閉門22:00、土・日・祝／開門6:30 閉門22:30
玄関の施錠は、管理室でロックし暗証番号で出入りします。上記の時間以外の外出は、原則として大学に関わることに限り、前日までに許可を得てください。
- その他／入寮時の費用を受理後、入寮許可証を交付いたします。寮内での飲酒・喫煙は禁止します。

●必要な諸経費

	A 棟	B棟(ベランダ付)	B棟(ベランダなし)	備考
入寮費	100,000円	100,000円	100,000円	入寮時のみ
維持費	40,000円	40,000円	40,000円	年間4月～3月/ 入寮時及び 年度当初一括納付
寮費	38,000円	45,000円	43,000円	月額/入寮時及び 毎月前納
入寮費合計	178,000円	185,000円	183,000円	維持費・寮費については、 入学年度により異なりますので、 ご確認ください。

■諸経費について

- 入寮後、毎月必要な費用(寮費・維持費(年度当初一括)、水道料・電気料)は、入寮者の個人預金口座より、自動振替にて毎月ご納入いただきます。
- 維持費は、共用設備の水道光熱費、冷暖房費、諸雑費です。
- 寮費、維持費については、入学年度により異なり、年度内においても変更する場合がありますのでご了承ください。
- 入寮希望者が多数の場合は、お断りすることがあります。
- 部屋割りは本学で決定いたします。

■入寮申込方法

入寮を希望される方は、入寮申込書にご記入の上、ご返送ください。申込みは定員になり次第締め切らせていただきます。入寮決定者には、入寮に必要な書類を郵送させていただきます。

ドームふじみ野に関するお問い合わせ先

文京学院大学 総務グループ 学生寮係 〒356-8533 埼玉県ふじみ野市亀久保1196

☎049-261-6488